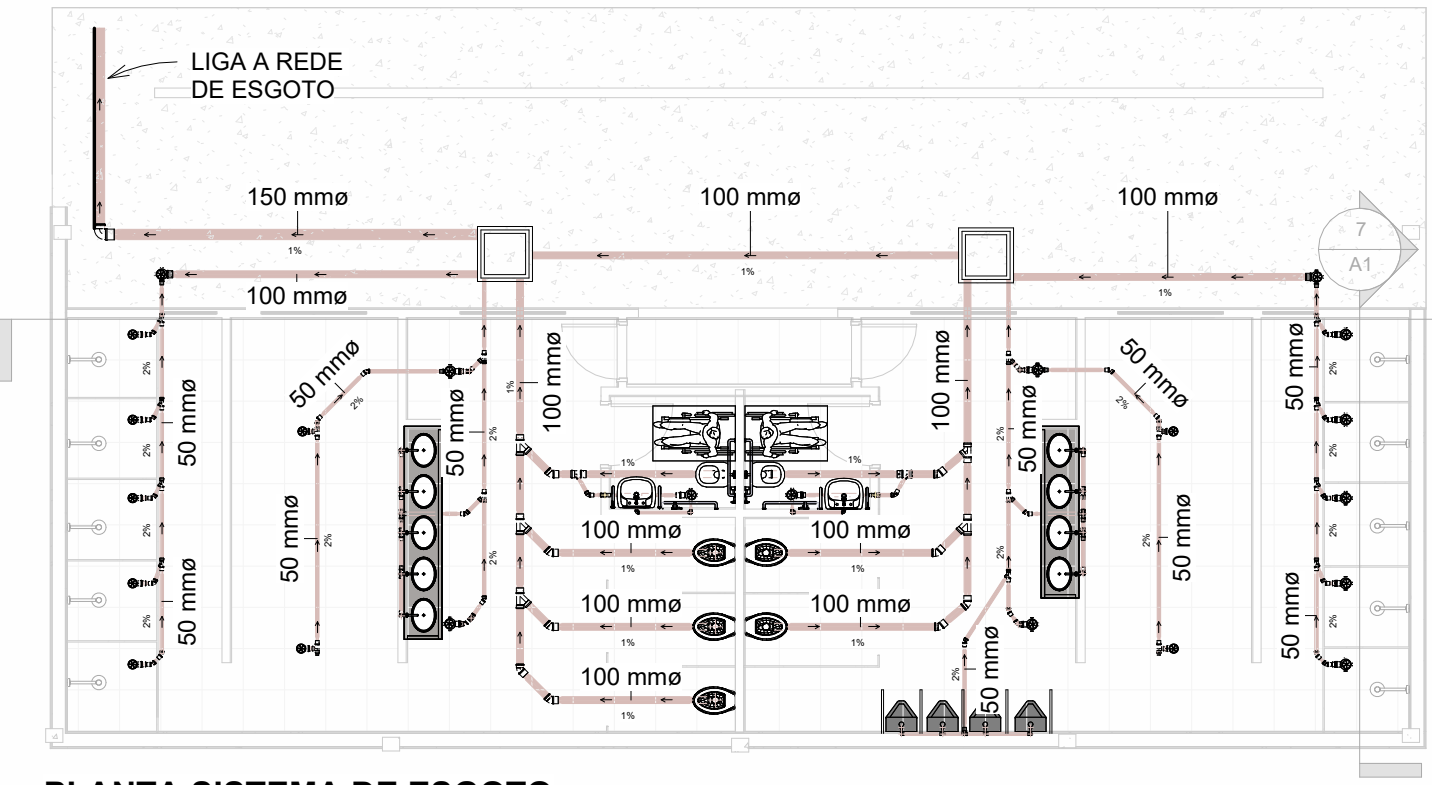
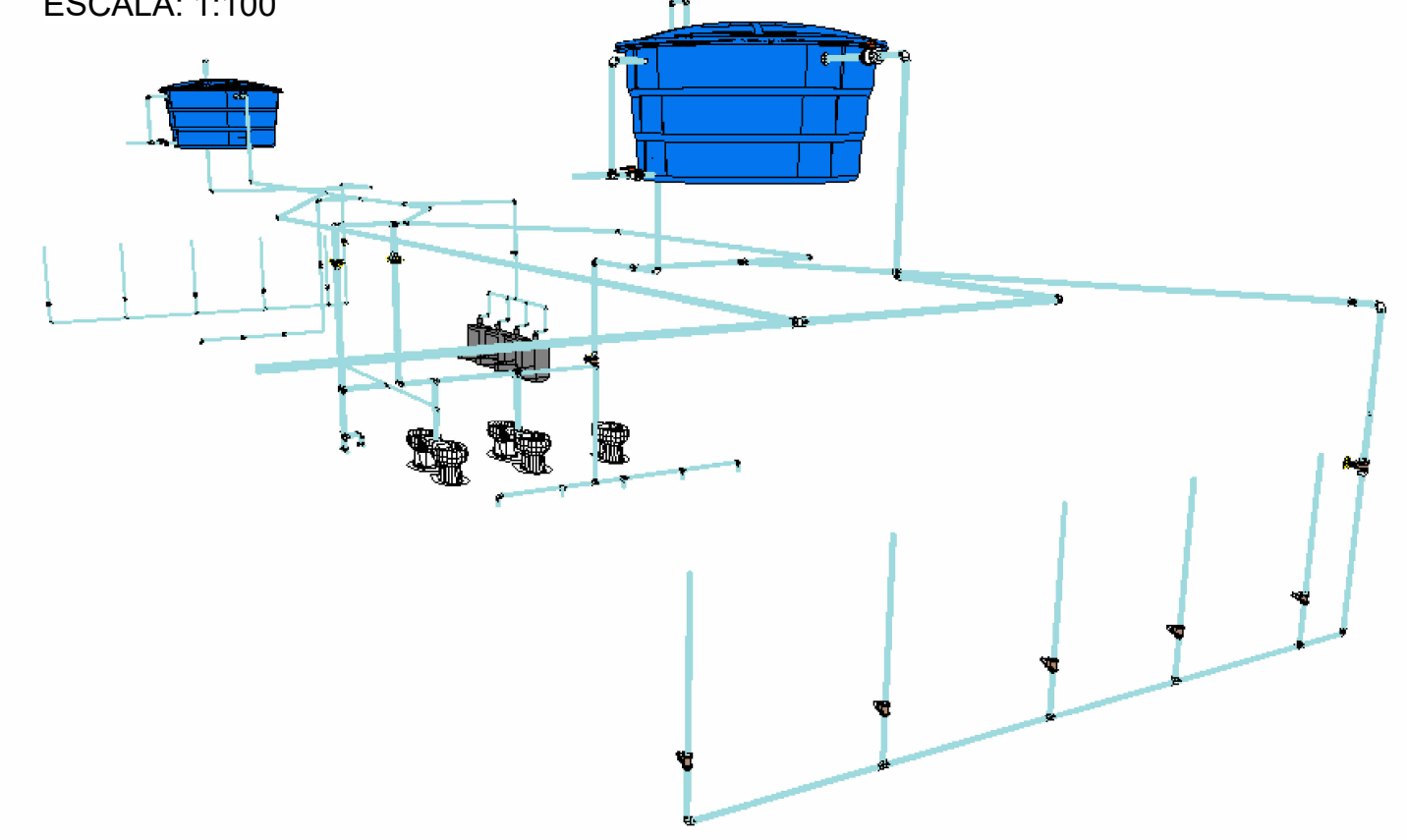


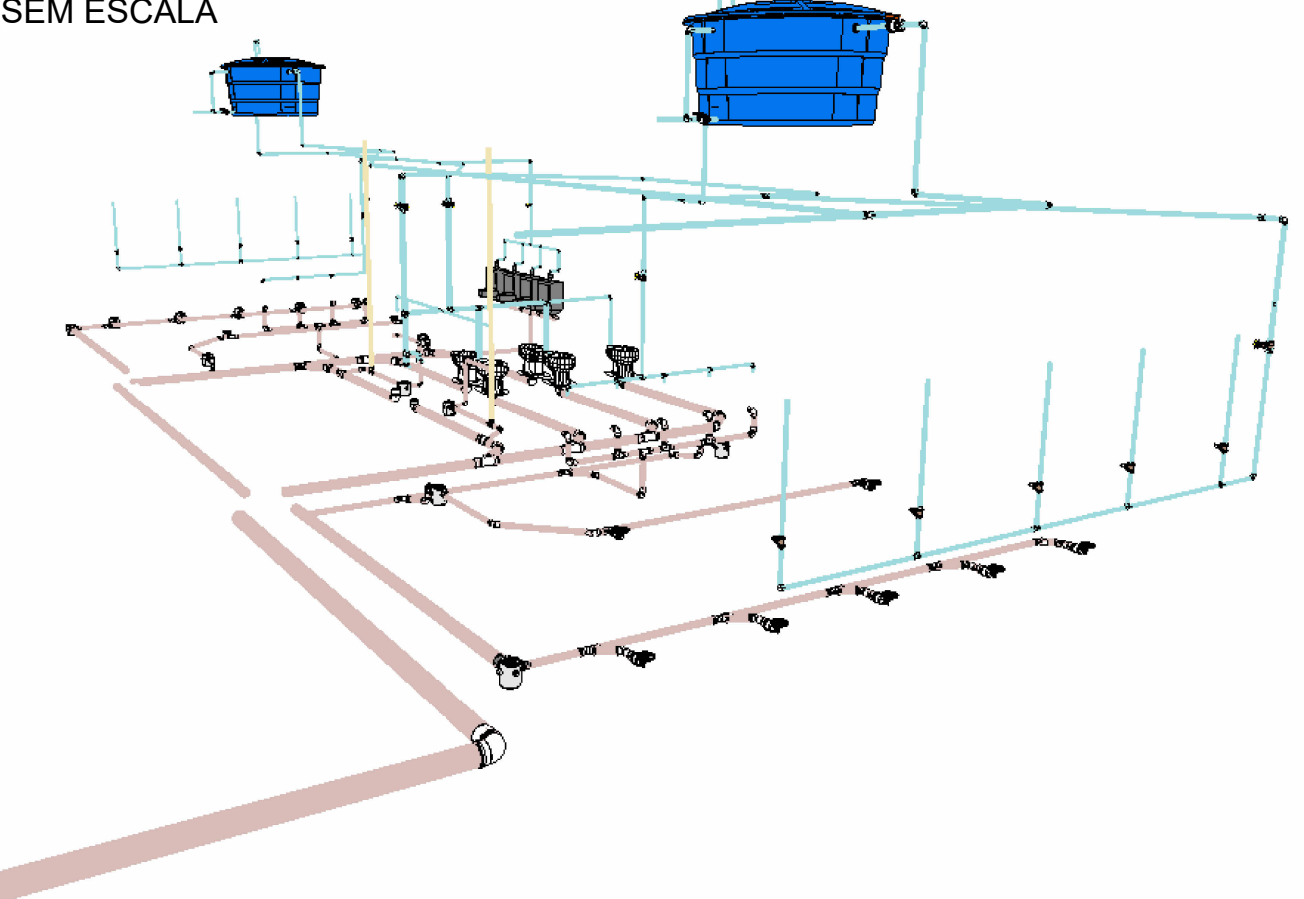
PLANTA SISTEMA DE ESGOTO  
ESCALA: 1:100



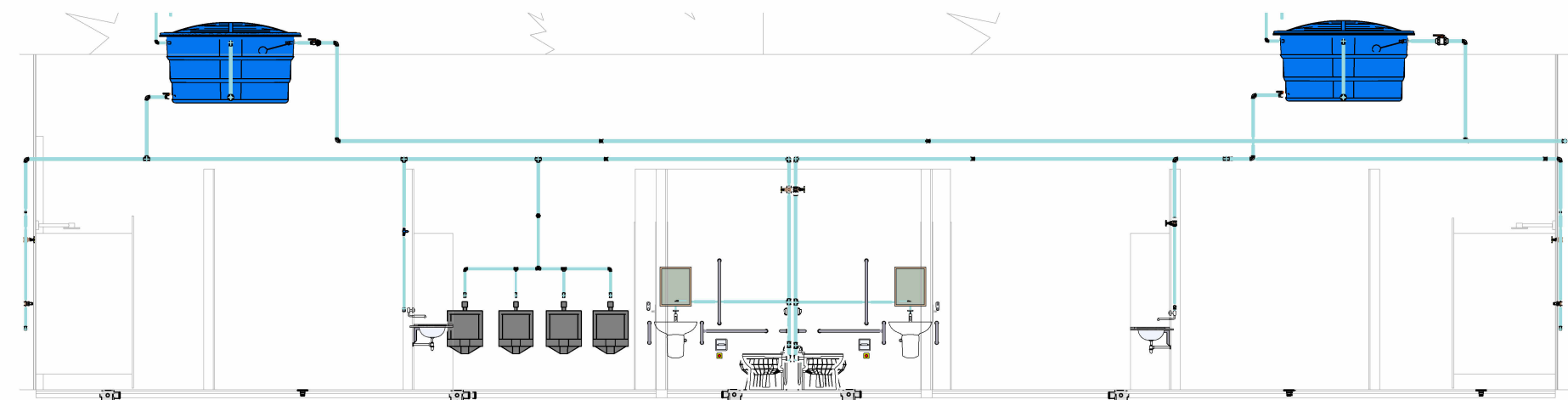
PLANTA SISTEMA DE ESGOTO  
ESCALA: 1:100



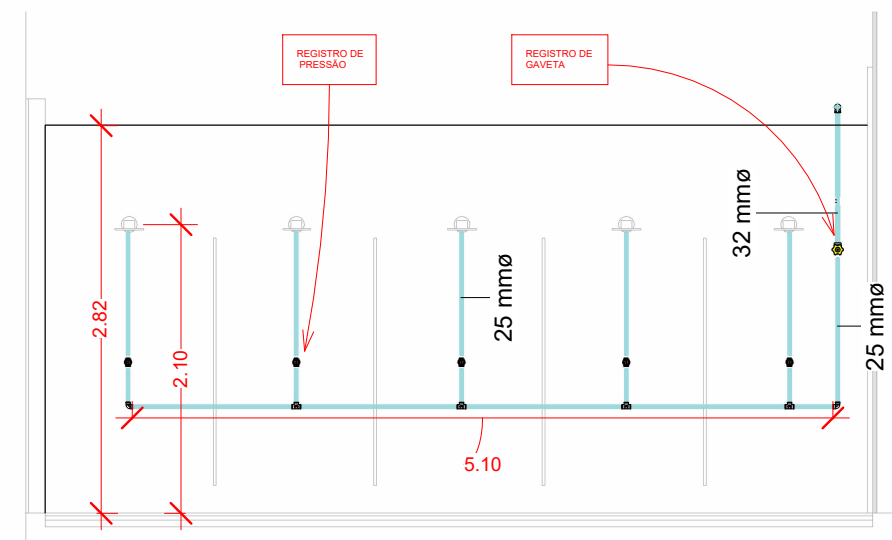
ISOMÉTRICO SISTEMA DE AGUA FRIA  
SEM ESCALA



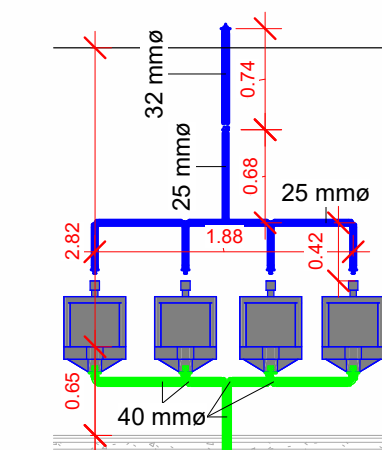
ISOMÉTRICO GERAL  
SEM ESCALA



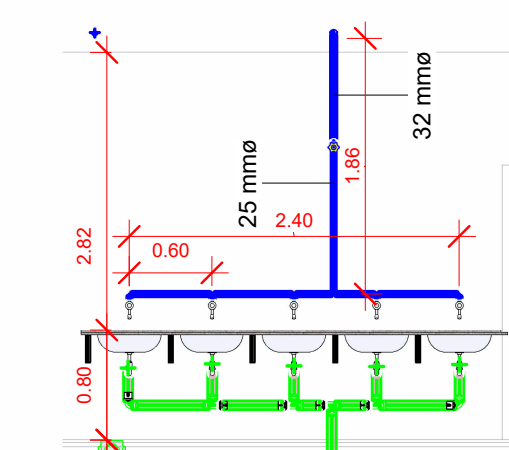
CORTE LATERAL AGUA FRIA  
ESCALA: 1:75



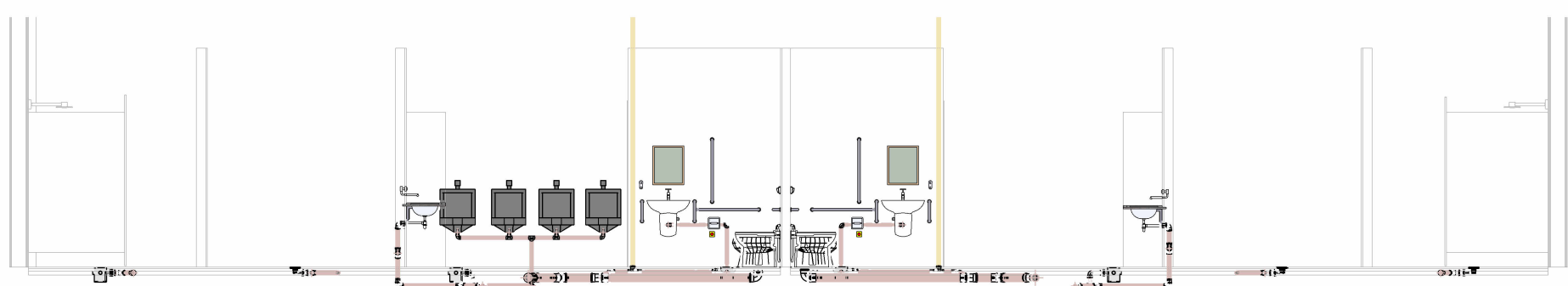
DETALHAMENTO CHUVEIROS  
SEM ESCALA



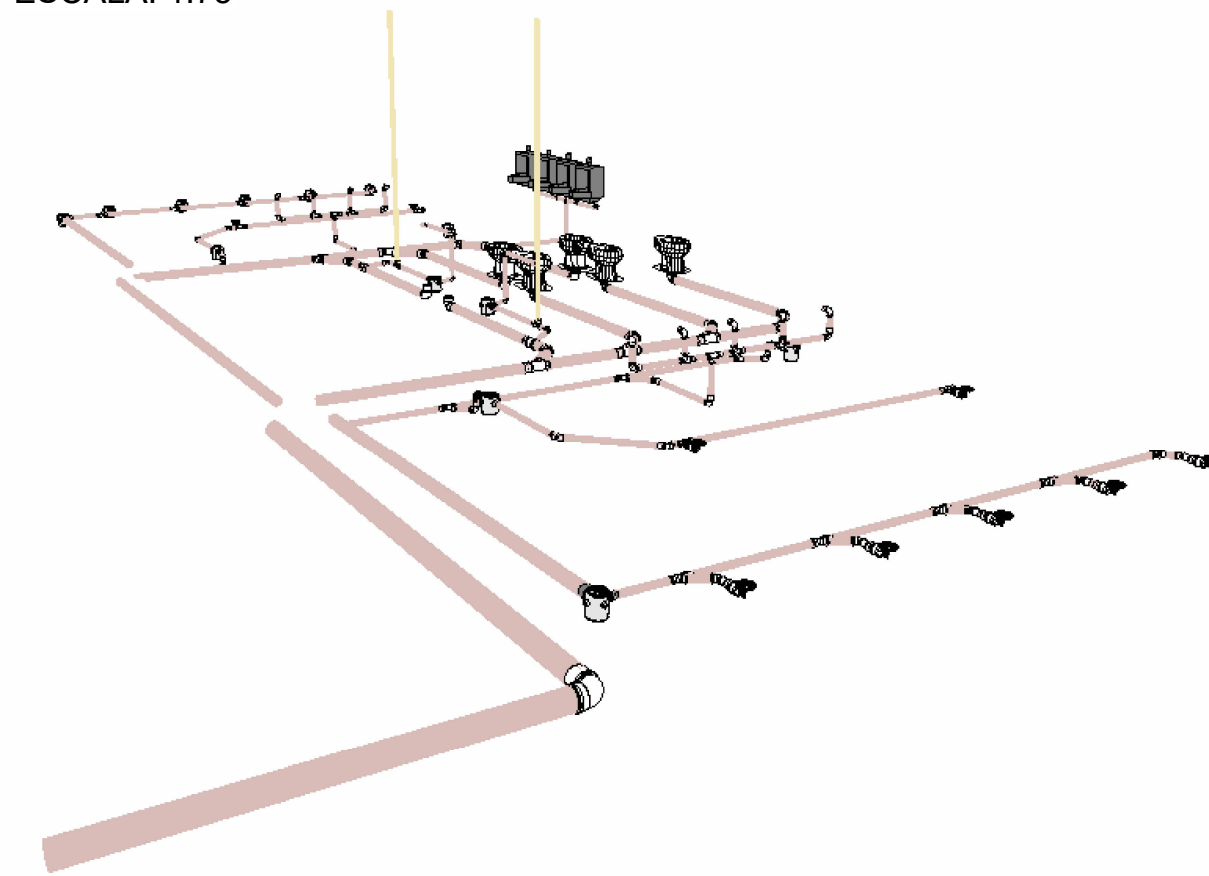
DETALHAMENTO MICTORIOS  
SEM ESCALA



DETALHAMENTO LAVATÓRIOS  
SEM ESCALA



CORTE LATERAL ESGOTO  
ESCALA: 1:75

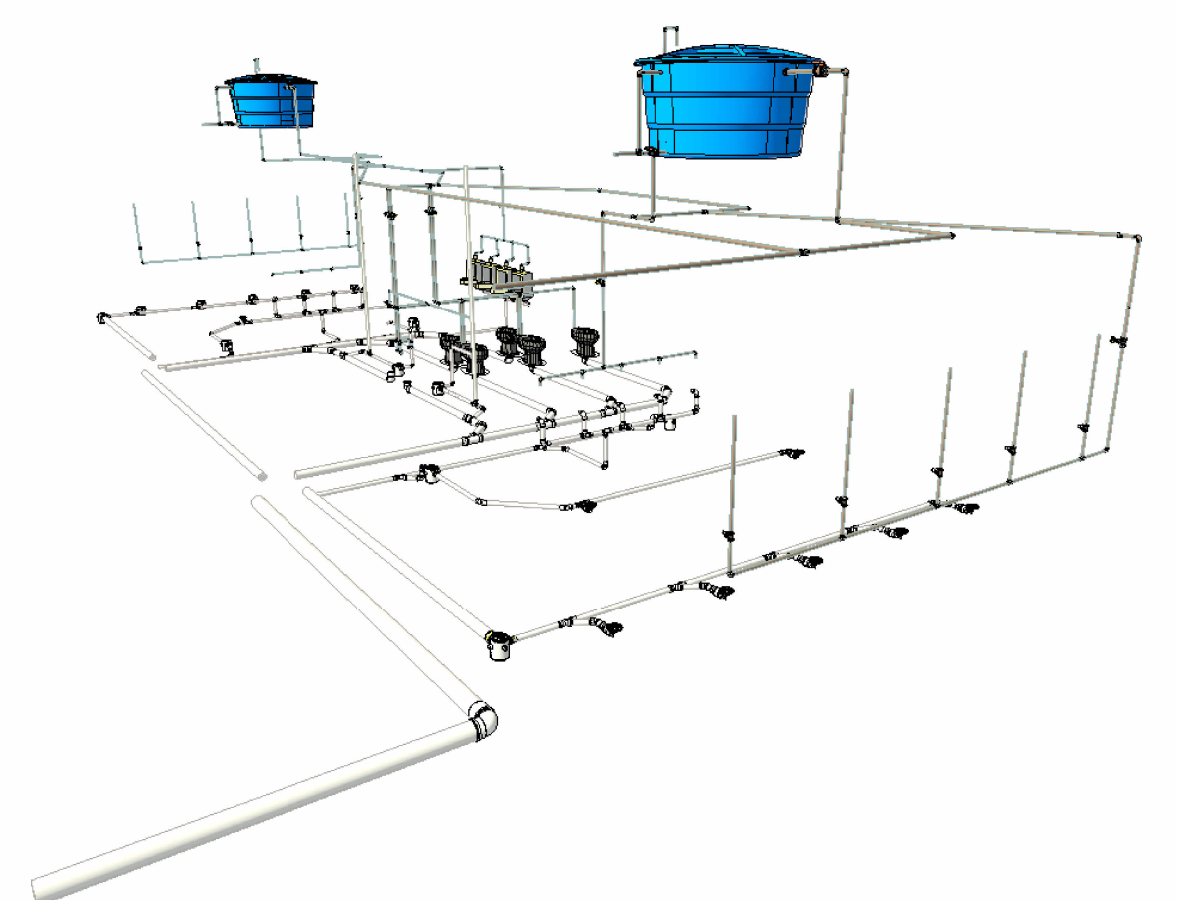


ISOMÉTRICO SISTEMA ESGOTO  
SEM ESCALA

Tabela de acessório de tubo		
QTD	DESCRIÇÃO DO PRODUTO	DESCRIÇÕES DE REGISTROS
Água Fria		
4	Adaptador Soldável com Anel para Caixa d'Água 25mm, PVC Branco, Água Fria - TIGRE	
2	Adaptador Soldável com Anel para Caixa d'Água com Registro 32mm, PVC Branco, Água Fria - TIGRE	
1	Registro Esfera VS Duas Porcas Soldável 50mm - TIGRE	
Saneamento Água		
1	Adaptador para Ligação Ramal Predial com Registro em PVC 20 x 3/4", Ligação Predial - TIGRE	
6		Registro de gaveta ABNT saneamento 1 1/2" - DocolBásicos
1		Registro de gaveta ABNT 3/4" - DocolBásicos
1		Registro de gaveta ABNT 1 1/4" - DocolBásicos
10		Registro BocolBase de gaveta Jet 30, adaptador PVC 25mm - DocolBásicos
20		Adaptador Soldável Jet 30, 25mm

Tabela de conexão de tubo	
QTD	DESCRIÇÃO DO PRODUTO
Água Fria	
3	Adaptador para Caixa Dagua Com Registro - Agua Fria_Soldavel - MEP - Tigre
6	Bucha de Reducao Curta - Agua Fria_Soldavel - MEP - Tigre
9	Bucha de Reducao Curta - Agua Fria_Soldavel - MEP - Tigre
1	Bucha de Reducao Curta - Agua Fria_Soldavel - MEP - Tigre
8	Joelho 45_90 - Agua Fria_Soldavel - MEP - Tigre
4	Joelho 45_90 - Agua Fria_Soldavel - MEP - Tigre
27	Joelho 45_90 - Agua Fria_Soldavel - MEP - Tigre
33	Joelho 45_90 - Agua Fria_Soldavel - MEP - Tigre
12	Bucha de Reducao Curta - Agua Fria_Soldavel - MEP - Tigre
2	Te_Reducacao - Agua Fria_Soldavel - MEP - Tigre
17	Te_Reducacao - Agua Fria_Soldavel - MEP - Tigre
15	Te_Reducacao - Agua Fria_Soldavel - MEP - Tigre

Esgoto	
5	Bucha de Reducao Longa - Serie Normal - Esgoto - MEP - Tigre
2	Cap - Serie Normal - Esgoto - MEP - Tigre
1	Cap - Serie Normal - Esgoto - MEP - Tigre
11	Joelho 45_90 - Serie Normal - Esgoto - MEP - Tigre
6	Joelho 45_90 - Serie Normal - Esgoto - MEP - Tigre
17	Joelho 45_90 - Serie Normal - Esgoto - MEP - Tigre
23	Joelho 45_90 - Serie Normal - Esgoto - MEP - Tigre
7	Joelho 45_90 - Serie Normal - Esgoto - MEP - Tigre
1	Joelho 45_90 - Serie Normal - Esgoto - MEP - Tigre
4	Juncao - Serie Normal - Esgoto - MEP - Tigre
4	Juncao - Serie Normal - Esgoto - MEP - Tigre
78	Luva Simples para Conexão - Serie Normal - Esgoto - MEP - Tigre
21	Luva Simples para Conexão - Serie Normal - Esgoto - MEP - Tigre
25	Luva Simples para Conexão - Serie Normal - Esgoto - MEP - Tigre
1	Luva Simples para Conexão - Serie Normal - Esgoto - MEP - Tigre
23	Bucha de Reducao Longa - Serie Normal - Esgoto - MEP - Tigre
16	Joelho 45_90 - Serie Normal - Esgoto - MEP - Tigre
28	Juncao - Serie Normal - Esgoto - MEP - Tigre



ISOMÉTRICO HUMANIZADO  
SEM ESCALA

Tabela de tubos	
DIAMETRO	COMP (M)
PVC - Agua Fria - Tubo Soldável Tigre	
25 mm	40.38
32 mm	81.25
PVC - Esgoto - Série Normal Tigre	
40 mm	5.73
50 mm	48.73
100 mm	44.21
150 mm	8.33
PVC - Ventilação - Série Normal Tigre	
50 mm	6.76

PROJETO BÁSICO DE HIDRÁULICA

FRANCHA: 01/01

MUNICÍPIO DE CARAPICUÍBA  
SECRETARIA DE DESENVOLVIMENTO URBANO  
SETOR DE PROJETOS

OBRA: VESTIARIO G6  
LOCAL: AV. COMENDADOR DANTE CARRARO, 333  
RECURSO/CONVÊNIO: PROPRIO  
FORMATO: A1 (841 X 594) | ART/RRT: | ESCALA: INDICADA |  
SITUAÇÃO ENTORNO | RESPONSÁVEL TÉCNICO

REVISÃO:

FERNANDO FERREIRA LIMA  
ENGENHEIRO CIVIL  
CREA - SP Nº 5070695464

FEVEREIRO 2024

PROJETISTA: JUAN RODRIGUES

DECLARO QUE O PROJETO É DE MINHA ELABORAÇÃO OU DE MINHA RESPONSABILIDADE E QUE O CONTEÚDO NÃO FOI BASTANTE VERIFICADO E APROVADO POR OUTRO PROFISSIONAL DE QUALIFICAÇÃO EQUIPARADA À MINHA. ASSINATURA DO PROFISSIONAL RESPONSÁVEL: JUAN RODRIGUES